

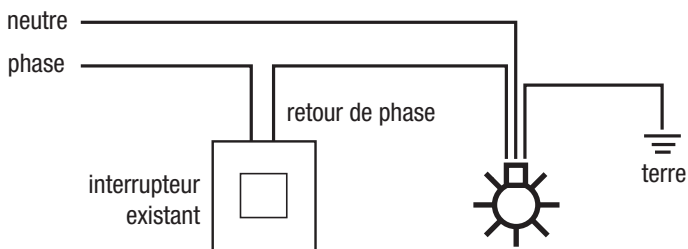
PRÉSENTATION

Télécommandez l'allumage et l'extinction d'un éclairage depuis deux interrupteurs différents sans devoir faire de travaux.

L'interrupteur émetteur s'installe sans encastrement, donc précisément à l'endroit que vous souhaitez. Fonctionnant sur pile (fournie), il n'a pas besoin d'être relié à l'alimentation secteur. L'interrupteur récepteur s'installe à la place de tout interrupteur existant.

INSTALLATION DE L'INTERRUPTEUR VA ET VIENT SANS FIL

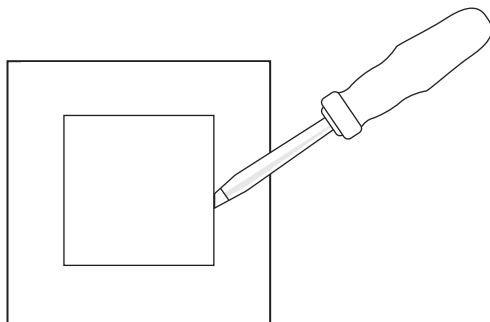
Voire installation actuelle :



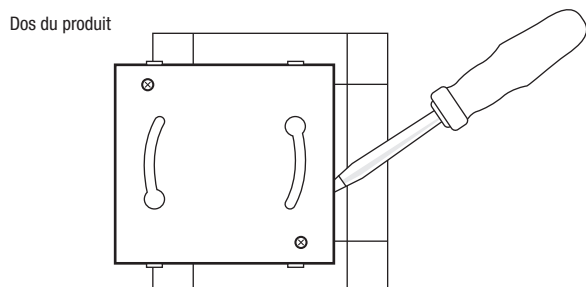
- 1) Coupez l'alimentation générale.
- 2) Déconnectez l'interrupteur existant.
- 3) Connexion du va et vient encastrable :
 - 3.1 Branchez l'interrupteur va et vient encastrable sans vous soucier de la polarité.
 - 3.2 Fixez l'interrupteur va et vient au boîtier d'encastrement.
 - 3.3 Remontez l'enjoliveur.

CONNEXION DU VA ET VIENT SANS FIL EN SAILLIE

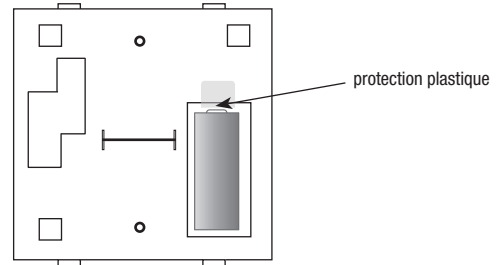
- 1) Déclipez le bouton poussoir.



- 2) Déclipez l'enjoliveur.

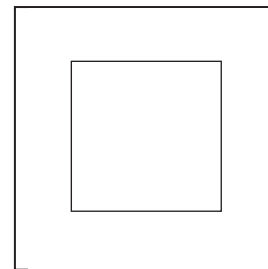


- 3) Retirez la protection plastique de la pile.

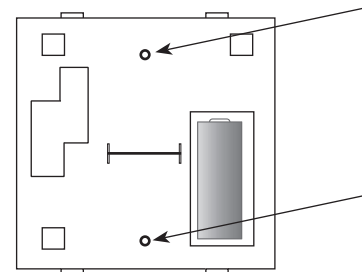


APPAIRAGE DE L'INTERRUPTEUR ENCASTRABLE ET DU VA ET VIENT EN SAILLIE

- 1) Remettez l'alimentation générale, appuyez sur l'interrupteur va et vient encastrable.



- 2) En même temps appuyez plus de trois secondes sur l'un des deux boutons du va et vient sans fil.

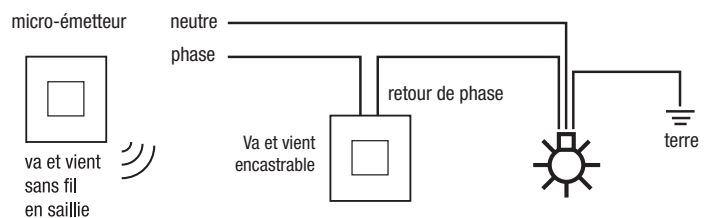


- 2) L'appairage est effectué, remontez toute votre installation.

DÉSAPPAIRAGE DES VA ET VIENT

Appuyer simultanément sur l'interrupteur récepteur et sur le transmetteur de façon continu, puis relâchez le récepteur après 3 secondes.

SCHEMA FINAL DE L'INSTALLATION



CARACTÉRISTIQUES TECHNIQUES

- Réception sans fil jusqu'à 70 mètres selon l'environnement
- Fréquence de réception radio : 433,92 MHz
- Code tournant (évite toute interférence avec le voisinage)
- Alimentation de l'interrupteur émetteur : 1 pile alcaline 12 V type 23A (fournie)
- Alimentation de l'interrupteur récepteur : 230V~50Hz
- Utilisation exclusivement à l'intérieur
- Boîte d'encastrement pour l'interrupteur récepteur : Ø 65mm, profondeur 35 mm minimum

RECYCLAGE



Ne pas jeter votre produit dans les ordures ménagères mais dans les containers de collecte prévus à cet effet.

Conservé impérativement la documentation fournie avec ce produit pendant toute sa durée de vie.



ÉLIMINATION DES PILES : Ce Symbole indique que les piles et accumulateurs fournis avec ce produit ne doivent pas être traités comme de simples déchets ménagers.

Pour vous en débarrasser en toute sécurité, vous pouvez les rapporter à votre revendeur ou bien les jeter dans les conteneurs spéciaux fournis par les communes.

En fin de vie de l'appareil, pensez à enlever les piles.



NOTRE MÉTIER : VOUS SIMPLIFIER LA VIE

Pionniers français de la domotique destinée aux personnes attentives à leur confort et leur sécurité au quotidien, nous concevons, fabriquons et commercialisons des produits simples, utiles, agréables à utiliser. Faciliter et améliorer votre vie en douceur sont le gage de votre bien-être et notre satisfaction.

À l'intérieur comme à l'extérieur de votre habitat, gagnez en mieux vivre grâce à davantage d'autonomie et de communication et réalisez des économies sans y penser.

EN SAVOIR PLUS

Notre service consommateurs est à votre écoute pour vous guider dans le choix, l'installation et l'utilisation de nos produits. Sur simple appel au

 **N° Indigo 0 825 368 368**

0,150 € TTC / MN

En visitant notre site internet : www.otio.com

Faites-nous part de votre opinion sur le produit que vous venez d'acheter. Vos remarques et suggestions seront accueillies par la même volonté de faire toujours plus pour vous satisfaire.

OTIO SAS - Service Consommateurs
719 rue Albert Camus - 31190 Auterive - FRANCE